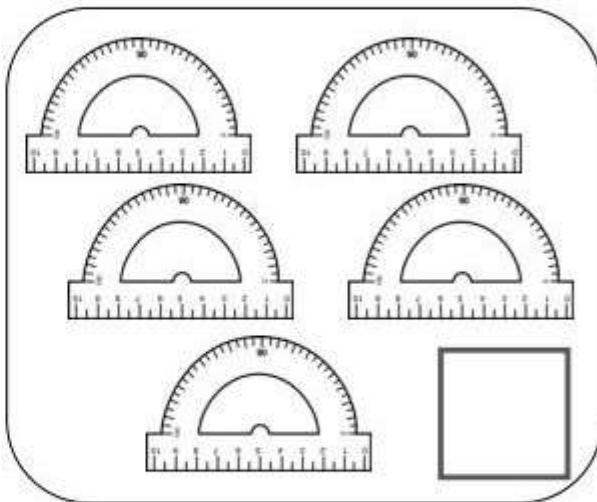


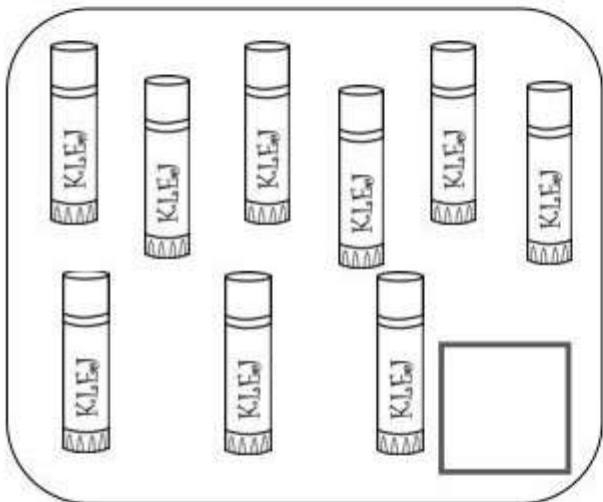

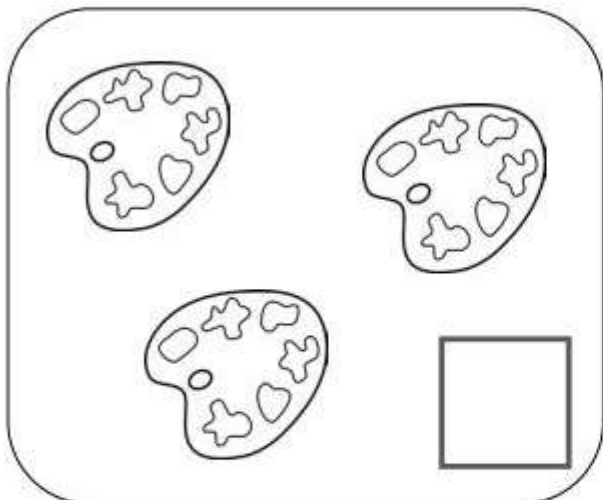



Ile jest elementów w zbiorze? Wpisz lub przyklej odpowiednią liczbę.



1	2	3	4	5	6	7	8	9	10
---	---	---	---	---	---	---	---	---	----

Pokoloruj:


- jarzębinę po lewej stronie
– na czerwono
- orzech laskowy pod
orzechem włoskim
– na zielono
- kasztana nad żółdziem
– na brązowo
- orzech włoski na prawo
od kasztana – na żółto



- Poćwicz w domu:
 - zapinanie guzików
 - zapinanie zamka błyskawicznego
 - wiązanie sznurowadeł
- Zbuduj fortecę z klocków.

Łamigłówki dla dzieci – KSZTAŁTY

Pokoloruj figury – do każdego rodzaju kształtu dobierz inny kolor. Następnie obrysuj te same figury pętlą, by powstały zbiory. Ile elementów liczy każdy ze zbiorów? W którym zbiorze jest najwięcej elementów?



Labirynt 1

Pomóż rybce Basi dopłynąć do pokarmu
– tak, by mijala po drodze tylko cyfrę „6”.

